

## Skötselplan för hålvärdar

### Ansvarig hålvärd:

Målet med att vara hålvärd är att löpande se till att golfhållet och närområdet håller den kvalitetsnivå vi har satt upp i denna Skötselplan.

Vår uppgift som hålvärd är att göra vår golfbana så attraktiv som möjligt.

**Ansvarig hålvärd och medhjälpare kontrollerar varje rond/vecka följande:** Snygga till i bunkrar om vi ser att någon glömt att kratta, eller lägga krattan på rätt ställe i bunkern.

**OBS: På Kalmar GK skall hela krattan ligga i bunkern så banpersonalen slipper stiga av**

**klipparen när man klipper runt bunkrarna. Detta sparar tid och miljö.**

**Plockar upp avslagna peggår på tee och kontrollera att avståndsmarkeringar är synliga.**

**Plocka upp papper, cigarettfimpar m.m. Kontrollera att skyltar "Next Tee" är synliga.**

**Laga nedslagsmärken på green.**

### Ansvarig hålvärd och medhjälpare planerar och leder arbetet på Städdagen

Starta städning på och kring green.

Före Städdagen planerar Course Manager (CM) att allt löv skall vara bortblåst från banans spelfält. Vid blöta förhållanden kan detta arrangeras efter Städdagen.

Därför inriktas Städdagen på att rensa bort större kvistar och grenar som inte klipps sönder av klippare.

De ställen där maskinlippare inte går att köra räfsas manuellt. Se anvisningarna på nästa sida.

### Övrigt

Lämna förslag till CM på förbättringar.

### Önskvärd bemanning

Ansvarig hålvärd och 3-5 medhjälpare på varje hål.

Vid Städdagen tilldelas fler medhjälpare efter planerade insatser av CM.

**Lycka till med ert värdskap!**

## Skötselplan hål 1 Gamla banan – Kalmar Golfklubb

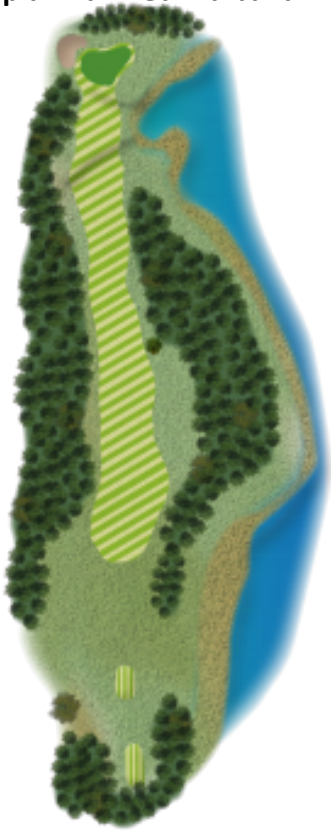


- Kantskärning av slipers vid teeområdet.
- Teeskyftar – rent och snyggt!
- Lätt att glömma området vid vit tee.
- Kontrollera livboj vid dammen.
- Skära runt dräneringsbrunnar vid green samt sprinklers på fairway och green.
- Lyft avståndsplattor på tee och fairway, observera att dessa ej får flyttas utan att slopa om banan.
- Kratta spår i bunkrar och hjälp gärna till att plocka eventuellt ogräs.
- Rätta till skyftar, pinnar, rep och stolpar när du ser att de inte står som de skall.
- Laga nedslagsmärken och uppmana andra att följa vett och etikett på golfbanan.

### På Städdagen – fokusera främst på

- Räfsa ekollon, grenar och kvistar i greenområdet samt vid björken vänster om fairway.
- Rensa strandkanten av det som inte hör hit.
- Se över elstängslet längs med vattnet, byt ut trasiga stolpar.

## Skötselplan hål 2 Gamla banan – Kalmar Golfklubb



- Kantskärning av slipers vid teeområdet.
- Teeskyltar – rent och snyggt!
- Skära runt dräneringsbrunnar vid green samt sprinklers på fairway och green.
- Lyft avståndsplattor på tee och fairway, observera att dessa ej får flyttas utan att slopa om banan.
- Kratta spår i bunkrar och hjälp gärna till att plocka eventuellt ogräs.
- Räta till skyltar, pinnar, rep och stolpar när du ser att de inte står som de skall.
- Laga nedslagsmärken och uppmana andra att följa vett och etikett på golfbanan.

### På Städdagen – fokusera främst på

- Räfsa ekollon, grenar och kvistar i greenområdet samt vid samt trädridåerna längs fairway.
  - Rensa strandkanten vid green av det som inte hör hit.
  - Se över elstängslet, byt ut trasiga stolpar.
- Lägg tillbaks stenar som rasat på stenväggarna.

### Skötselplan hål 3 Gamla banan – Kalmar Golfklubb



- Kantskärning av slipers vid röd tee.
- Teeskyltar – rent och snyggt!
- Skära runt dräneringsbrunnar samt sprinklers på fairway och green.
- Lyft avståndsplattor på tee och fairway, observera att dessa ej får flyttas utan att slopa om banan.
- Kratta spår i bunkrar och hjälp gärna till att plocka eventuellt ogräs.
- Räta till skyltar, pinnar, rep och stolpar när du ser att de inte står som de skall.
- Laga nedslagsmärken och uppmana andra att följa vett och etikett på golfbanan.

#### **På Städdagen – fokusera främst på**

- Räfsa ekollon, grenar och kvistar i greenområdet samt vid samt trädridåerna längs fairway.
- Rensa strandkanten vid green av det som inte hör hit.
- Se över elstängslet, byt ut trasiga stolpar.
- Lägg tillbaks stenar som rasat på stenmurarna.




#### **Skötselplan hål 4 Gamla banan – Kalmar Golfklubb**

- Teeskyftar – rent och snyggt!
- Skära runt dräneringsbrunnar samt sprinklers på fairway och green.
- Lyft avståndsplattor på tee och fairway, observera att dessa ej får flyttas utan att slopa om banan.
- Kratta spår i bunkrar och hjälp gärna till att plocka eventuellt ogräs.
- Räta till skyltar, pinnar, rep och stolpar när du ser att de inte står som de skall.
- Laga nedslagsmärken och uppmana andra att följa vett och etikett på golfbanan.

#### **På Städdagen – fokusera främst på**

- Räfsa ekollon, grenar och kvistar i greenområdet samt vid samt trädridåerna längs fairway.

## Skötselplan hål 5 Gamla banan – Kalmar Golfklubb



- Kantskärning av slipers vid tee.
- Teeskyltar – rent och snyggt!
- Skära runt dräneringsbrunnar samt sprinklers på fairway och green.
- Lyft avståndsplattor på tee och fairway, observera att dessa ej får flyttas utan att slopa om banan.
- Kratta spår i bunkrar och hjälp gärna till att plocka eventuellt ogräs.
- Rätta till skyltar, pinnar, rep och stolpar när du ser att de inte står som de skall.
- Laga nedslagsmärken och uppmana andra att följa vett och etikett på golfbanan.

### **På Städdagen – fokusera främst på**

- Räfsa ekollon, grenar och kvistar i greenområdet samt vid samt trädridåerna längs fairway.

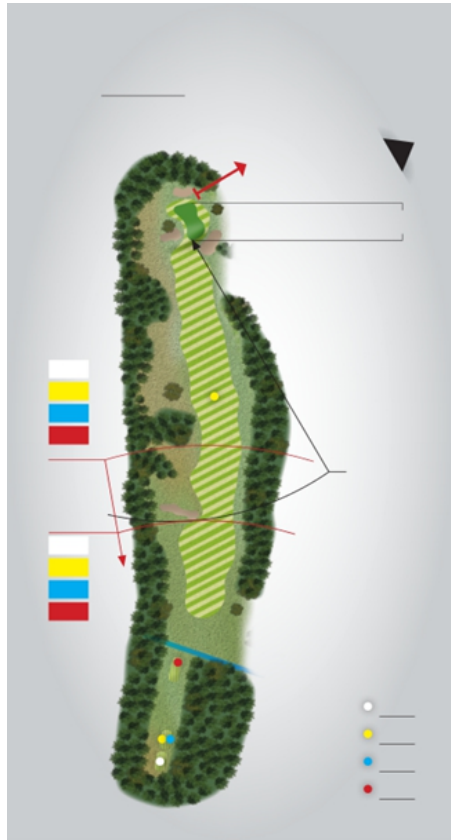
## Skötselplan hål 6 Gamla banan – Kalmar Golfklubb



- Hjälp till att hålla rent på bron.
- Teeskyltar – rent och snyggt!
- Skära runt dräneringsbrunnar samt sprinklers på fairway och green.
- Lyft avståndsplattor på tee, observera att dessa ej får flyttas utan att slopa om banan.
- Kratta spår i bunkrar och hjälp gärna till att plocka eventuellt ogräs.
- Räta till skyltar, pinnar, rep och stolpar när du ser att de inte står som de skall.
- Laga nedslagsmärken och uppmana andra att följa vett och etikett på golfbanan.

### **På Städdagen – fokusera främst på**

- Räfsa ekollon, grenar och kvistar i greenområdet samt vid samt vid tee.



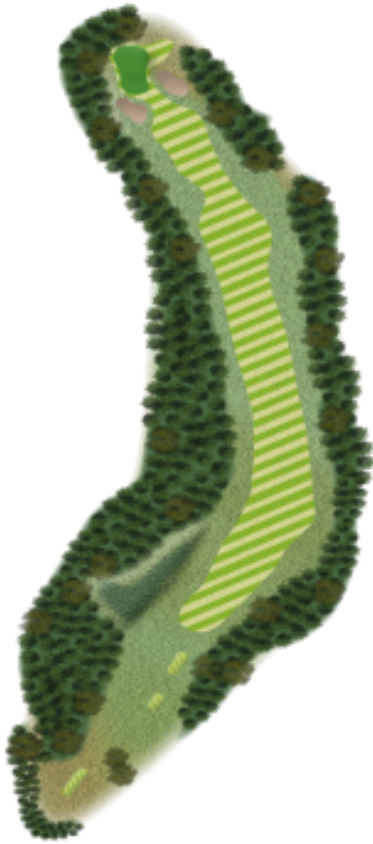
## Kalmar Golfklubb

- Hjälp till att hålla rent på bron.
- Teeskyltar – rent och snyggt!
- Skära runt dräneringsbrunnar samt sprinklers på fairway och green.
- Lyft avståndsplattor på tee och fairway, observera att dessa ej får flyttas utan att slopa om banan.
- Kratta spår i bunkrar och hjälp gärna till att plocka eventuellt ogräs.
- Räta till skyltar, pinnar, rep och stolpar när du ser att de inte står som de skall.
- Laga nedslagsmärken och uppmana andra att följa vett och etikett på golfbanan.

### På Städdagen – fokusera främst på

- Räfsa ekollon, grenar och kvistar i greenområdet samt vid samt vid tee och vid trädridåerna längs med fairway.





### **Skötselplan hål 8 Gamla banan – Kalmar Golfklubb**

- Teeskyftar – rent och snyggt!
- Skära runt dräneringsbrunnar samt sprinklers på fairway och green.
- Lyft avståndsplattor på tee och fairway, observera att dessa ej får flyttas utan att slopa om banan.
- Kratta spår i bunkrar och hjälp gärna till att plocka eventuellt ogräs.
- Rätta till skyltar, pinnar, rep och stolpar när du ser att de inte står som de skall.
- Laga nedslagsmärken och uppmana andra att följa vett och etikett på golfbanan.

### **På Städdagen – fokusera främst på**

- Räfsa ekollon, grenar och kvistar i greenområdet samt vid samt vid tee och längs trädridåerna längs med fairway.




### **Skötselplan hål 9 Gamla banan – Kalmar Golfklubb**

- Teeskyftar – rent och snyggt!
- Skära runt dräneringsbrunnar samt sprinklers på fairway och green.
- Lyft avståndsplattor på tee och fairway, observera att dessa ej får flyttas utan att slopa om banan.
- Kratta spår i bunkrar och hjälp gärna till att plocka eventuellt ogräs.
- Rätta till skyltar, pinnar, rep och stolpar när du ser att de inte står som de skall.
- Laga nedslagsmärken och uppmana andra att följa vett och etikett på golfbanan.

### **På Städdagen – fokusera främst på**

- Räfsa ekollon, grenar och kvistar i greenområdet samt vid samt vid tee och trädridåerna längs med fairway.

## Skötselplan hål 10 Gamla banan – Kalmar Golfklubb



fairway.

- Hjälp till att hålla rent på broarna.
- Teeskyltar – rent och snyggt!
- Skära runt dräneringsbrunnar samt sprinklers på fairway och green.
- Lyft avståndsplattor på tee och fairway, observera att dessa ej får flyttas utan att slopa om banan.
- Kratta spår i bunkrar och hjälp gärna till att plocka eventuellt ogräs.
- Räta till skyltar, pinnar, rep och stolpar när du ser att de inte står som de skall.
- Laga nedslagsmärken och uppmana andra att följa vett och etikett på golfbanan.

### **På Städdagen – fokusera främst på**

- Räfsa ekollon, grenar och kvistar i greenområdet samt vid samt vid tee och trädridåerna längs med

## Skötselplan hål 11 Gamla banan – Kalmar Golfklubb



- Hjälp till att hålla rent på bron.
- Teeskyltar – rent och snyggt!
- Skära runt dräneringsbrunnar samt sprinklers på fairway och green.
- Lyft avståndsplattor på tee och fairway, observera att dessa ej får flyttas utan att slopa om banan.
- Kratta spår i bunkrar och hjälp gärna till att plocka eventuellt ogräs.
- Räta till skyltar, pinnar, rep och stolpar när du ser att de inte står som de skall.
- Laga nedslagsmärken och uppmana andra att följa vett och etikett på golfbanan.

### **På Städdagen – fokusera främst på**

- Räfsa ekollon, grenar och kvistar i greenområdet samt vid samt vid tee och trädridåerna längs med fairway.

## Skötselplan Gamla banan – Kalmar Golfklubb

- Teeskyftar – rent och snyggt!
- Skära runt dräneringsbrunnar samt sprinklers på fairway och green.
- Lyft avståndsplattor på tee och fairway, observera att dessa ej får flyttas utan att slopa om banan.
- Kratta spår i bunkrar och hjälp gärna till att plocka eventuellt ogräs.
- Räta till skyltar, pinnar, rep och stolpar när du ser att de inte står som de skall.
- Laga nedslagsmärken och uppmana andra att följa vett och etikett på golfbanan.

### **På Städdagen – fokusera främst på**

- Räfsa ekollon, grenar och kvistar i greenområdet samt vid samt vid tee och trädridåerna längs med fairway.

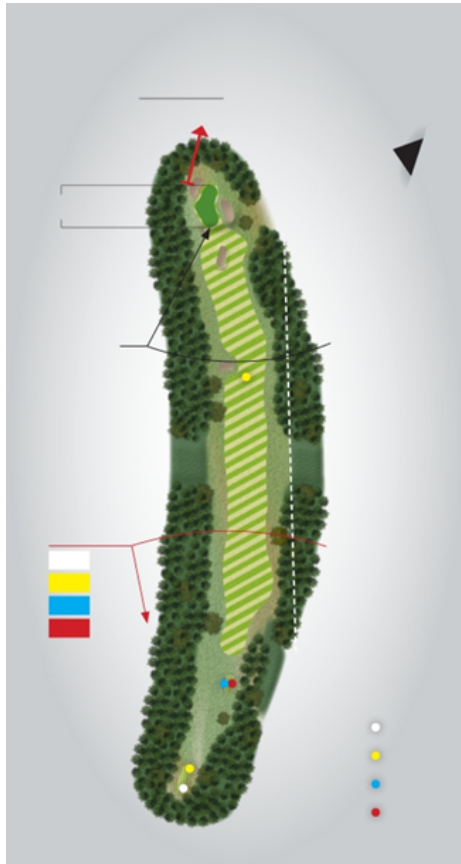
## Skötselplan hål 13 Gamla banan – Kalmar Golfklubb



- Hjälp till att hålla rent på bron.
- Teeskyltar – rent och snyggt!
- Skära runt dräneringsbrunnar samt sprinklers på fairway och green.
- Lyft avståndsplattor på tee och fairway, observera att dessa ej får flyttas utan att slopa om banan.
- Kratta spår i bunkrar och hjälp gärna till att plocka eventuellt ogräs.
- Räta till skyltar, pinnar, rep och stolpar när du ser att de inte står som de skall.
- Laga nedslagsmärken och uppmana andra att följa vett och etikett på golfbanan.

### På Städdagen – fokusera främst på

- Räfsa ekollon, grenar och kvistar i greenområdet samt vid samt vid tee.
- Rensa diket från växtlighet i vattnet.

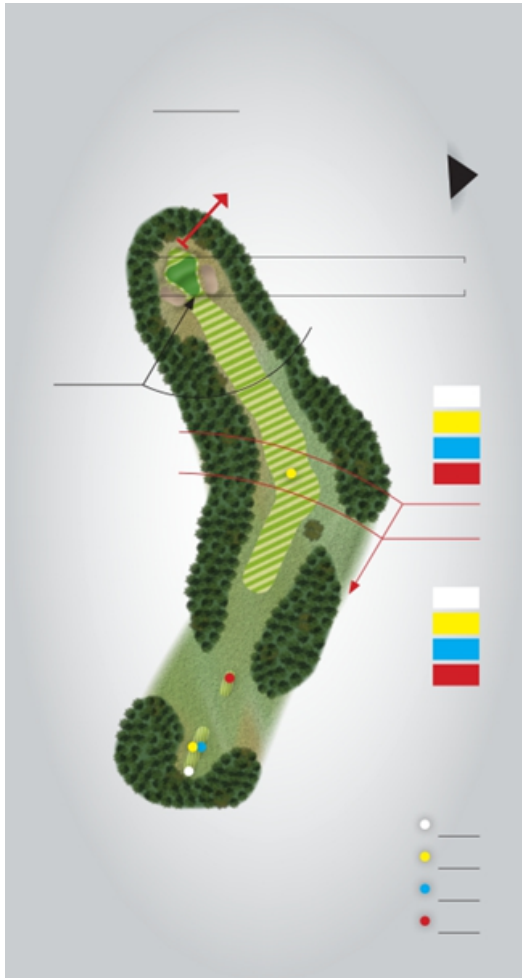


### Kalmar Golfklubb

- Teeskyltar – rent och snyggt!
- Skära runt dräneringsbrunnar samt sprinklers på fairway och green.
- Lyft avståndsplattor på tee och fairway, observera att dessa ej får flyttas utan att slopa om banan.
- Kratta spår i bunkrar och hjälp gärna till att plocka eventuellt ogräs.
- Räta till skyltar, pinnar, rep och stolpar när du ser att de inte står som de skall.
- Laga nedslagsmärken och uppmana andra att följa vett och etikett på golfbanan.

### På Städdagen – fokusera främst på

- Räfsa ekollon, grenar och kvistar i greenområdet samt vid samt vid tee och trädridåerna längs med fairway.
- Rensa diket från växtlighet i vattnet.



### Kalmar Golfklubb

- Teeskyftar – rent och snyggt!
- Skära runt dräneringsbrunnar samt sprinklers på fairway och green.
- Lyft avståndsplattor på tee och fairway, observera att dessa ej får flyttas utan att slopa om banan.
- Kratta spår i bunkrar och hjälp gärna till att plocka eventuellt ogräs.
- Räta till skyltar, pinnar, rep och stolpar när du ser att de inte står som de skall.
- Laga nedslagsmärken och uppmana andra att följa vett och etikett på golfbanan.

### På Städdagen – fokusera främst på

- Räfsa ekollon, grenar och kvistar i greenområdet samt vid samt vid tee och trädridåerna längs med fairway.



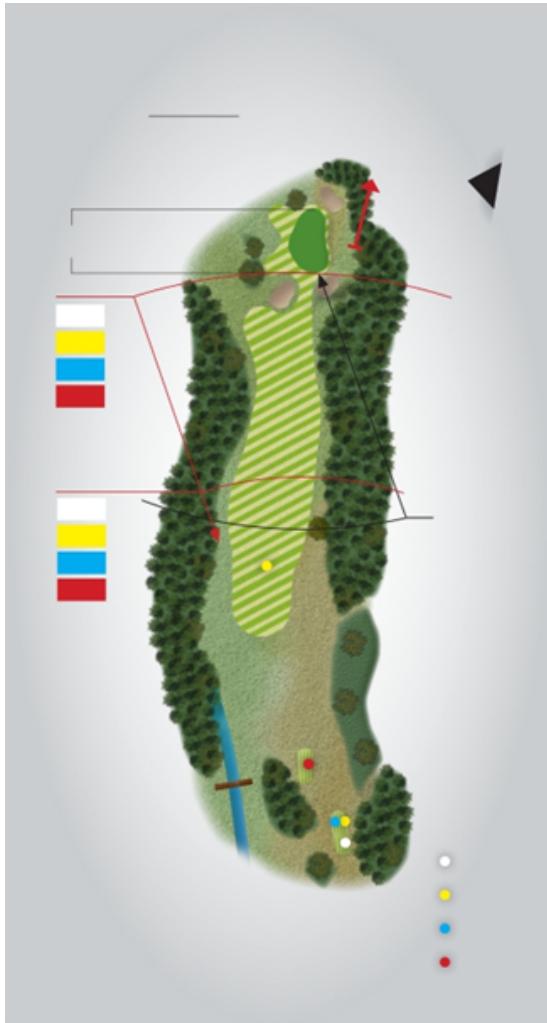
## Salmar Golfklubb

- Teeskyltar – rent och snyggt!
- Skära runt dräneringsbrunnar samt sprinklers på fairway och green.
- Lyft avståndsplattor på tee och fairway, observera att dessa ej får flyttas utan att slopa om banan.
- Kratta spår i bunkrar och hjälp gärna till att plocka eventuellt ogräs.
- Rätta till skyltar, pinnar, rep och stolpar när du ser att de inte står som de skall.
- Laga nedslagsmärken och uppmana andra att följa vett och etikett på golfbanan.

### På Städdagen – fokusera främst på

- Räfsa ekollon, grenar och kvistar i greenområdet samt vid samt vid tee.



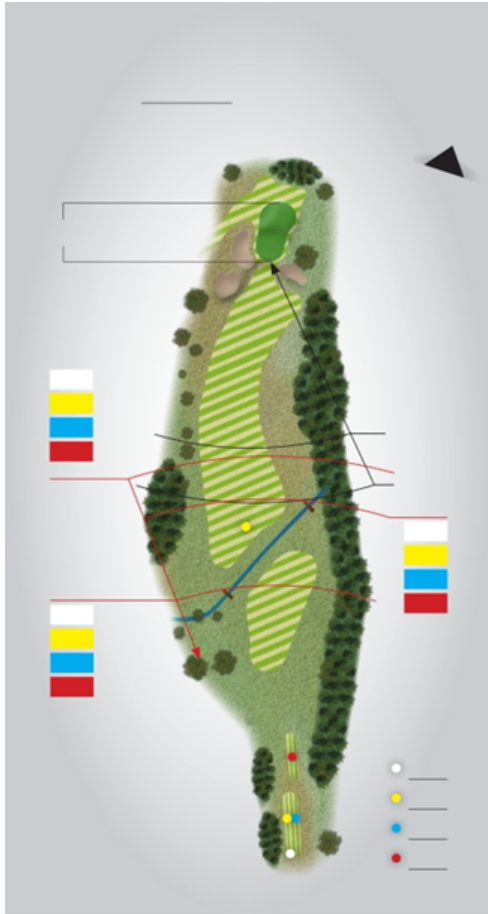


### Calmar Golfklubb

- Teeskyftar – rent och snyggt!
- Skära runt dräneringsbrunnar samt sprinklers på fairway och green.
- Lyft avståndsplattor på tee och fairway, observera att dessa ej får flyttas utan att slopa om banan.
- Kratta spår i bunkrar och hjälp gärna till att plocka eventuellt ogräs.
- Räta till skyltar, pinnar, rep och stolpar när du ser att de inte står som de skall.
- Laga nedslagsmärken och uppmana andra att följa vett och etikett på golfbanan.

### På Städdagen – fokusera främst på

- Räfsa ekollon, grenar och kvistar i greenområdet samt vid samt vid tee och längs trädridåerna.



### Kalmar Golfklubb

- Hjälp till att hålla rent på broarna.
- Teeskyltar – rent och snyggt!
- Skära runt dräneringsbrunnar samt sprinklers på fairway och green.
- Lyft avståndsplattor på tee och fairway, observera att dessa ej får flyttas utan att slopa om banan.
- Kratta spår i bunkrar och hjälp gärna till att plocka eventuellt ogräs.
- Räta till skyltar, pinnar, rep och stolpar när du ser att de inte står som de skall.
- Laga nedslagsmärken och uppmana andra att följa vett och etikett på golfbanan.

### På Städdagen – fokusera främst på

- Räfsa ekollon, grenar och kvistar i greenområdet samt vid samt vid tee.
- Lägg tillbaks stenar som rasat på stenmurarna.
- Rensa diket från växtlighet i vattnet.

### **Skötselplan Klubbhusområdet**

- Hjälp till att ställa tillbaks korgar på driving rangen.
- Laga uppslagen torv på grästeer på driving rangen.
- Hjälp till att ställa tillbaks hyrvagnar.
- Underhåll av rabatter och platsättningar runt klubbhuset och gamla shopen.
- Kantskärning av gångar och vägar runt klubbhuset.
- Räta till skyltar, pinnar, rep och stolpar när du ser att de inte står som de skall.
- Laga nedslagsmärken och uppmana andra att följa vett och etikett på golfbanan.

### **På Städdagen fokusera främst på**

- Putsning av fönster klubbhuset och gamla shophuset.
- Räfsa grenar och kvistar i skogsdungarna samt gräsytor runt klubbhuset och vid putting greenerna på Gamla 1:an.

### **Skötselplan Övningsområden**

- Laga i uppslagna torv med sand och frö på fairwayytor samt tee på korthålsbanan.
- Laga nedslagsmärken på greenerna.
- Hjälp till att rensa bunkrarna från ogräs och att fördela sanden i dem.
- Räta till skyltar, pinnar, rep och stolpar när du ser att de inte står som de skall.
- Laga nedslagsmärken och uppmana andra att följa vett och etikett på golfbanan.